

BLM 5.1

## Activité orale

### Travail à deux : C'est ton frère ?

Working with a classmate, look at the family tree provided (document A) where the family relationships between the faces are clearly indicated. Your partner looks at the set of faces (document B) and asks you questions to find out these relationships.

Now change roles, and ask your partner questions about the family.

#### Examples:

- Qui est le père de Y ?
- Est-ce que A est la sœur de B ?
- Le frère de C, qui est-ce ?
- D, c'est la mère de E ?

*Use this space for your notes.*

.....

.....

.....

.....

.....

.....

.....

.....

.....

.....

.....

.....

.....

.....

.....

.....

.....

.....

.....

.....

.....

.....

.....

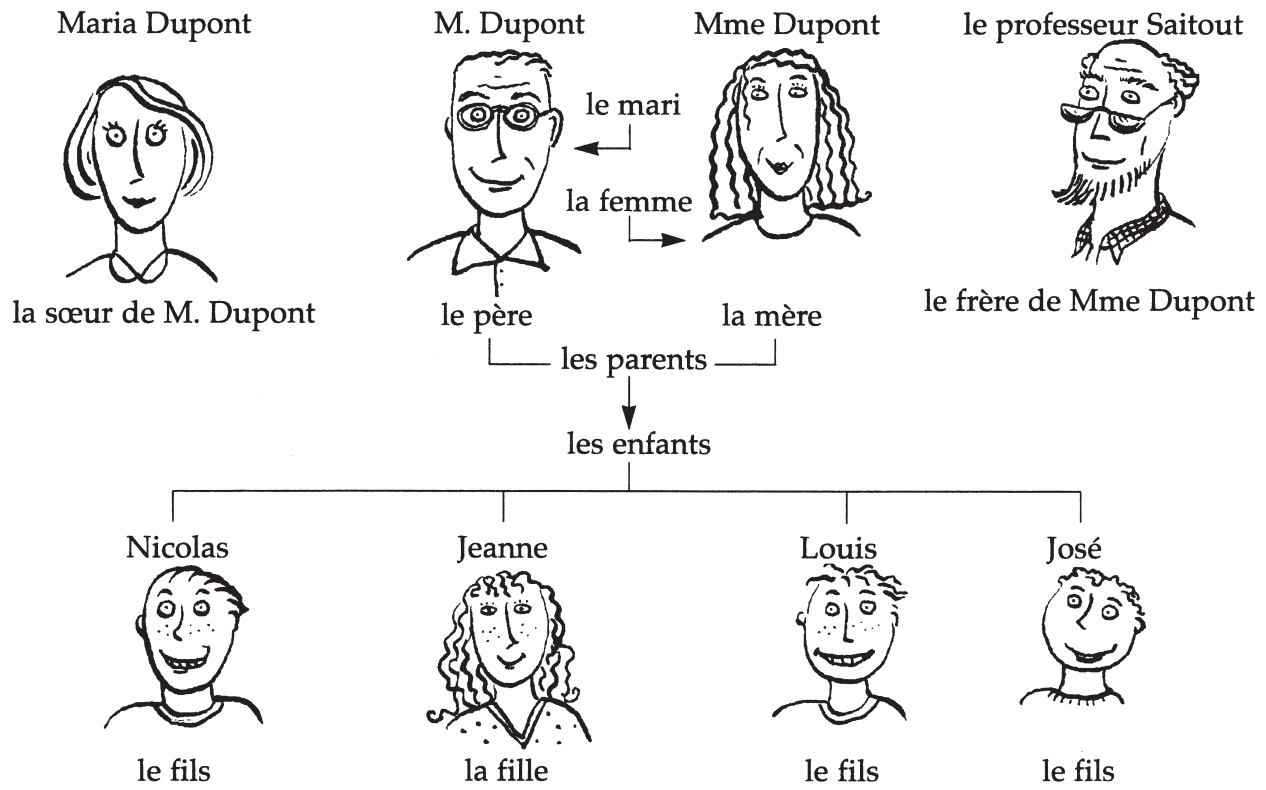
.....

.....








.....

.....

## Document A – Identifiez les membres de la famille



Document B – Identifiez les membres de la famille

Nicolas 	M. Dupont 	Jeanne 	Maria Dupont 
Mme Dupont 	José 	Louis 	le professeur Saitout 